

## GRAND VOYAGE PORTUGAL SPAIN



10 วัน

7 คืน



### GRAND VOYAGE PORTUGAL SPAIN

UIEU 015

กรุงลิสบอน ซินตรา เซวิลญา คอร์โดบา กรุงมาดริด เซโกเวีย มาร์เซโหล

10 Days

เข้าชมขาราดาฟามีเลีย

ปาร์กกุเอล (Park Guell)

ไฮไลท์ท่องเที่ยวโดโลไมท์  
 ขากราดาฟามีเลีย / พระราชวังหลวง  
 ปาร์กกุเอล / มัสยิดเมซกีต้า  
 มหาวิหารเซวิลญา / ระบายฟลามงโก้

กรุงมาดริด



มือพิเศษ ข้าวปลา

หมูหันสเปน ข้าวผัดสเปน และ บริการอาหารไทย 1 มื้อ

เที่ยวชมเมืองเซโรริต เข้าชมพระแม่มารีองค์ดำ ลิสบอน ซินตรา เซวิลญา คอร์โดบา โทเลโด เซโกเวีย สะพานส่งน้ำโรมัน เมืองซาราโกซ่า กรุงมาดริด เมืองมาร์เซโหล Las Rozas Village Outlet ชมการแสดงระบายฟลามงโก้



เมืองโทเลโด

กรุงลิสบอน

**SPECIAL OFFER**

ลิ้มลองเมนูท้องถิ่น หมูหันเซโกเวีย ข้าวผัดสเปน และบริการอาหารไทย 1 มื้อ

เข้าชมทุกจุดไฮไลท์ที่ต้องห้ามพลาด

ขากราดาฟามีเลีย พระราชวังหลวง ปาร์กกุเอล มัสยิดเมซกีต้า มหาวิหารเซวิลญา ระบายฟลามงโก้



วันเดินทาง	โปรแกรมการท่องเที่ยว	เช้า	กลางวัน	เย็น
วันที่ 1	กรุงเทพ-สนามบินสุวรรณภูมิ	✗	✗	✗
วันที่ 2	สนามบินสุวรรณภูมิ-ดูไบ-เมืองลิสบอน เมืองซินตรา-เคปดาร์อค่า	✗	✗	✓
วันที่ 3	มหาวิหารเจโรนิโม-หอคอยเบเล็ง เมืองบาดาโฮซหรือเมริด้า	✓	✓	✓
วันที่ 4	เมืองเซวิลญา-มหาวิหารแห่งเซวิลญา-เมืองคอร์โดบา	✓	✓	✓
วันที่ 5	เมืองคอร์โดบา-มัซยิดเมซquita-เมืองโทเลโด ย่านเขตเมืองเก่า-กรุงมาดริด	✓	✓	✓
วันที่ 6	เมืองเซโกเวีย-สะพานส่งน้ำโรมัน Las Rozas Village Outlet-กรุงมาดริด	✓	✓	✗
วันที่ 7	กรุงมาดริด-พระราชวังหลวงแห่งสเปน พลาซามายอร์-เมืองซาราโกซา	✓	✓	✓
วันที่ 8	มงเซอร์ริต-พระแม่มาดริดดำ-เมืองบาร์เซโลน่า ชมการแสดงระบำฟลาเมงโก้	✓	✓	✓
วันที่ 9	บาร์เซโลน่า-ซากรดาฟามีเลีย-ปาร์คคูเอล ถนนลารัมบลา-สนามบิน	✓	✓	✗
วันที่ 10	สนามบินดูไบ-กรุงเทพ-สนามบินสุวรรณภูมิ	✗	✗	✗

ทางบริษัทจะดำเนินการจัดการโปรแกรมการเดินทางให้เป็นไปตามที่กำหนด  
 แต่บางครั้งการเดินทางอาจจะมีการปรับเปลี่ยนได้ตามความเหมาะสม  
 ทั้งนี้ขึ้นอยู่กับเหตุสุดวิสัยต่างๆ ที่อาจจะเกิดขึ้นได้ โดยคำนึงถึงผลประโยชน์และความปลอดภัยของลูกค้าเป็นหลัก  
 และขอแจ้งให้ทราบว่าร้านค้าและห้างสรรพสินค้าในยุโรปบางแห่งจะปิดทำการในวันอาทิตย์



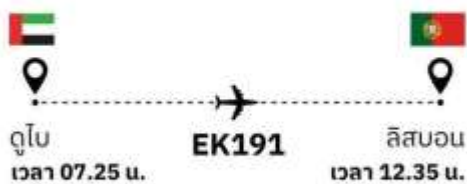
Aircraft ของสายการบินที่จะให้บริการรวมถึงการตกแต่งภายในของเครื่องบินอาจมีความแตกต่างกันไปในแต่ละเที่ยวบิน

## เดินทางสู่จุดหมายปลายทางอย่างสะดวกสบาย โดยสายการบินเอมิเรตส์ (Emirates)

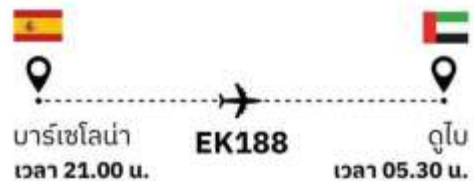
### ไฟลท์บินขาไป




 รอต้อนรับเครื่องบินประมาณ 2.40 ชั่วโมง





### ไฟลท์บินขากลับ




 รอต้อนรับเครื่องบินประมาณ 3.30 ชั่วโมง




 หมายเหตุ : ไฟลท์บิน เวลา และระยะเวลาการบิน ของแต่ละพีเรียดอาจมีความแตกต่างกัน 

## DAY 1

กรุงเทพ-สนามบินสุวรรณภูมิ

อาหารเช้า : ❌ อาหารกลางวัน : ❌ อาหารเย็น : ❌



**22.00 น.**

คณะเดินทางพร้อมกัน ณ สนามบินสุวรรณภูมิ  
อาคารผู้โดยสารขาออกระหว่างประเทศ ชั้น 4  
ประตู 9 แถว B สายการบินเอมิเรตส์ แอร์ไลน์ (EK)  
เจ้าหน้าที่ให้การต้อนรับและอำนวยความสะดวก

## DAY 2

สนามบินสุวรรณภูมิ-ดูไบ-เมืองลิซบอน-เมืองซินทรา-เคปดาร์อคค่า

อาหารเช้า : ❌ อาหารกลางวัน : ❌ อาหารเย็น : ✅

**01.15 น.**

ออกเดินทางสู่ ดูไบ ประเทศสหรัฐอาหรับเอมิเรตส์  
โดยสายการบินเอมิเรตส์ เที่ยวบินที่ EK385  
(บริการอาหารและเครื่องดื่มบนเครื่องบิน)



## TRAVEL TIPS



ท่านสามารถทำการสแกน QR CODE นี้ เพื่อรับชมข้อมูลดังต่อไปนี้

- ที่นั่งบนเครื่องบินของสายการบินเอมิเรตส์
- สิ่งอำนวยความสะดวกระหว่างเที่ยวบินของสายการบินเอมิเรตส์



**04.45 น.**

เดินทางถึง เมืองดูไบ ประเทศสหรัฐอาหรับเอมิเรตส์  
และเปลี่ยนเครื่อง



**07.25 น.**

ออกเดินทางสู่ เมืองลิสบอน ประเทศโปรตุเกส  
โดยสารการบินเอมิเรตส์ เที่ยวบินที่ EK191  
(บริการอาหารและเครื่องดื่มบนเครื่องบิน)

**TRAVEL TIPS**

ท่านสามารถทำการสแกน QR CODE นี้  
เพื่อรับชมข้อมูลดังต่อไปนี้  
ระหว่างรอเปลี่ยนเครื่องที่ดูไบมีอะไรทำบ้าง ?



**12.35 น.**

เดินทางถึง สนามบินเมืองลิสบอน ประเทศโปรตุเกส หลังผ่านพิธีการตรวจคนเข้าเมืองและศุลกากร  
กักตุน จากนั้นเดินทางสู่ เมืองซินตรา (Sintra) ใช้เวลาเดินทางประมาณ 45 นาที อีกหนึ่งเมือง  
ตากอากาศยอดนิยมของนักท่องเที่ยว เป็นที่ตั้งของพระราชวังที่สวยงามที่ได้รับการรับรองจากองค์  
การยูเนสโกให้เป็นมรดกโลก



นำท่านชม **เคป ดา รอคค่า (Cabo da roca)** อันเป็นแหลมที่ตั้งอยู่ปลายสุดทางทิศตะวันตกของทวีปยุโรป

จากนั้นนำท่านเดินทางสู่ **เมืองลิสบอน (Lisbon)** ใช้เวลาเดินทางประมาณ **30 นาที** เมืองหลวงของโปรตุเกสตั้งอยู่ริมฝั่งแม่น้ำเตจู (Tejo) โดยผ่านเส้นทางมอเตอร์เวย์สายสำคัญที่ท่านจะได้เพลิดเพลินกับภาพชีวิตชนบท ชาวไร่ ชาวสวน และป่าคอร์ค (Cork) ตลอดการเดินทางท่านจะได้เห็นภูมิประเทศที่แตกต่าง ทั้งริมฝั่งมหาสมุทรและฝั่งแผ่นดินใหญ่ ลิสบอนเป็นเมืองที่มีประวัติศาสตร์ยาวนานกว่า 800 ปี และเคยประสบกับเหตุการณ์แผ่นดินไหวในศตวรรษที่ 17 จึงทำให้อาคารเก่าแก่โบราณได้รับความเสียหายเป็นจำนวนมาก ผู้นำคนสำคัญของเมืองในสมัยนั้น คือ มาร์ควิส เดอร์ ปองปาล (Marquis de Pombal) ได้เริ่มบูรณะและจัดวางผังเมืองลิสบอนใหม่ให้ทันสมัย เกิดการสร้างถนนและอาคารสมัยใหม่กลายเป็นเมืองลิสบอนที่สวยงามมีเอกลักษณ์เป็นของตนเองจนถึงปัจจุบันหลัง

### คำ

**บริการอาหารค่ำ ณ ภัตตาคาร**

นำท่านเข้าสู่ที่พัก **Sana Metropolitan** หรือเทียบเท่า



# DAY 3

## มหาวิหารเจโรนิโม-หอคอยเบเล็ง-เมืองบาดาโฮซหรือเมริด้า

อาหารเช้า :  อาหารกลางวัน :  อาหารเย็น :

### เช้า

#### บริการอาหารเช้า ณ ห้องอาหารของโรงแรม

จากนั้นนำท่านเดินทางสู่ **มหาวิหารเจโรนิโม** ที่สร้างขึ้นเพื่อเป็นเกียรติแก่ **วาสโก ดากามา** ซึ่งได้เดินเรือสู่ประเทศอินเดียได้เป็นผลสำเร็จในปี ค.ศ. 1498 ซึ่งมหาวิหารแห่งนี้เป็นผลงานอันเยี่ยมยอดของงานสถาปัตยกรรมแบบมานูเอลไลน์ (Manueline) ใช้เวลาก่อสร้างทั้งสิ้นถึง 70 ปี จึงแล้วเสร็จสมบูรณ์ และได้รับการรับรองจากองค์การยูเนสโกขึ้นทะเบียนเป็นมรดกโลก

นำท่านถ่ายรูป **หอคอยเบเล็ง (Belem Tower)** เดิมสร้างไว้กลางน้ำเพื่อเป็นป้อมรักษาการณ์ดูแลการเดินทางเรือ เป็นจุดเริ่มต้นของการเดินเรือออกไปสำรวจ และค้นพบโลกของ **วาสโก ดากามา** และนักเดินเรือชาวโปรตุเกส เป็นอีกหนึ่งสถาปัตยกรรมแบบมานูเอลไลน์ที่สวยงาม

จากนั้นนำท่านบันทึกภาพกับ **อนุสาวรีย์ดิสคัฟเวอรี** สร้างขึ้นในปี ค.ศ. 1960 เพื่อฉลองการครบ 500 ปี แห่งการสิ้นพระชนม์ของ **เจ้าชายเฮนรี่ เดอะเนวิเกเตอร์**



## กลางวัน

### บริการอาหารกลางวัน ณ ภัตตาคาร

จากนั้นนำท่านเดินทางสู่ **เมืองบาดาโฮซ (Badajoz)** ใช้เวลาเดินทางประมาณ 4.30 ชั่วโมง เมืองหลวงของแคว้นเอ็กซ์ตรามาดูราทางตอนใต้ของสเปน เป็นเมืองใหญ่ที่สุดของแคว้น และมีความโดดเด่นในด้านสถาปัตยกรรมที่พวกมัวร์ทิ้งไว้ให้คนรุ่นหลัง (เป็นเมืองที่เดินทางไปเพื่อไปพักค้างคืนเท่านั้น โปรแกรมอาจจะเปลี่ยนไปพักที่เมืองเมริด้า หรือเมืองอื่นๆ เป็นการทดแทนได้)

## ค่ำ

### บริการอาหารค่ำ ณ ภัตตาคาร

นำท่านเข้าสู่ที่พัก **AC Badajoz by Marriott** หรือเทียบเท่า

**DAY**  
**4**

เมืองเซวิลญา-มหาวิหารแห่งเซวิลญา-เมืองคอร์โดบา

อาหารเช้า :  อาหารกลางวัน :  อาหารเย็น :

## เช้า

### บริการอาหารเช้า ณ ห้องอาหารของโรงแรม

จากนั้นนำท่านเดินทางสู่ **เมืองเซวิลญา (Seville)** ใช้เวลาเดินทางประมาณ 3 ชั่วโมง ซึ่งตั้งอยู่ในแคว้นอันดาลูซิยา เป็นเมืองที่มีมรดกทางวัฒนธรรม เป็นเมืองที่เต็มไปด้วยความเขียวขจี สวนสาธารณะและสวนดอกไม้งานเทศกาลที่จัดขึ้นในเมืองเซบิญาได้รับการกล่าวขานมากที่สุด เนื่องจากเป็นเมืองที่มีชีวิตชีวาที่สุดในแคว้นอันดาลูซิยา เมืองนี้เคยอยู่ภายใต้การปกครองของแขกมัวร์มานานกว่า 800 ปี จึงได้รับอิทธิพลศิลปะแบบแขกมัวร์ค่อนข้างมาก

เมืองเซวิลญา





## กลางวัน

### บริการอาหารกลางวัน ณ ภัตตาคาร

จากนั้นนำท่าน **เข้าชมด้านใน มหาวิหารแห่งเซวิลล์ญา (seville cathedral)** วิหารแห่งเมืองเซวิลล์ญา มีขนาดใหญ่เป็นอันดับ 3 รองจากมหาวิหารเซนต์ปีเตอร์ที่กรุงโรม และเซนต์ปอลที่ลอนดอน และใหญ่ที่สุดในสเปนสร้างด้วยศิลปะแบบโกธิค ภายในตกแต่งได้อย่างงามวิจิตร สร้างขึ้นแทนที่ตั้งของสุเหร่าเดิม โดยต้องการให้ยิ่งใหญ่แบบไม่มีใครเทียบเทียมได้ ในห้องเก็บทรัพย์สมบัติล้ำค่า มีทั้งภาพเขียน, เครื่องใช้ในพิธีของศาสนาที่ทำมาจากทองคำและเงินล้วนแต่ประเมินค่ามิได้ อีกทั้งยังเป็นทีเก็บศพของโคลัมบัสอีกด้วย

จากนั้นนำท่าน **เข้าชม หอคอยฆีรัลดา (giralda)** ตึกทรงรูปสี่เหลี่ยมผืนผ้าสูง 93 เมตร ติดกันกับมหาวิหารเป็นลานส้มและน้ำพุเพื่อใช้ในพิธีชำระร่างกายของอิสลามด้านหน้าเป็นลานกว้างมีปราสาทอัลคาซารสถาปัตยกรรมที่ยังคงมีครบถ้วนความบรรเจิดและความคิดสร้างสรรค์ของชาวมัวร์ในอดีตเคยเป็นพระราชวังของกษัตริย์สเปนมาก่อน



มหาวิหารแห่งเซวิลล์ญา



หอคอยฆีรัลดา

หลังจากนั้นนำท่านเดินทางสู่ **เมืองคอร์โดบา (Cordoba)** ใช้เวลาเดินทางประมาณ 2 ชั่วโมง ครั้งหนึ่งเคยถูกรอบครองโดยชาวโรมันและชาวมัวร์จากอาหรับ เมืองคอร์โดบาตั้งอยู่ริมฝั่งแม่น้ำกัวดัลกีเบีย เป็นเมืองศูนย์กลางของวัฒนธรรมมุสลิมในประเทศสเปน องค์การยูเนสโกได้ประกาศให้เมืองคอร์โดบาเป็นเมืองมรดกโลกของประเทศสเปน เมืองนี้เป็นเมืองในระบบกาหลิบที่มีความเจริญรุ่งเรืองที่สุดของยุโรปในสมัยศตวรรษที่ 10 มีการสร้างมหาวิทยาลัยเน้นการเรียนรู้ด้านวรรณกรรม, วิทยาศาสตร์ ปรัชญาและการแพทย์

### ค่ำ

บริการอาหารค่ำ ณ ภัตตาคาร นำท่านเข้าสู่ที่พัก **Hesperia Cordoba** หรือเทียบเท่า

## เช้า

**บริการอาหารเช้า ณ ห้องอาหารของโรงแรม**  
หลังจากนั้นนำท่าน **เข้าชมมัสยิดเมซquita** ที่มีขนาดใหญ่ โดดและออกแบบอย่างวิจิตรด้วยการใช้เสาหินจำนวนมากถึง 850 ต้น ต่อยอดเสาด้วยโครงสร้างคานโค้งแบบศิลปะโรมัน ผสมกับลวดลายแบบมัวร์ชประดับด้วยเครื่องกระเบื้องเคลือบ อิฐ และหินฉลุสวย กว้างขวาง อาคาร ด้านในสุดของมัสยิดจะสร้างมีหรับ อันเป็นเครื่องหมายแสดงทิศทางของเมืองเมกกะ ต่อมาเมื่อชาวคริสต์เข้ามายึดครองเมืองคอร์โดบา จึงได้มีการสร้างโบสถ์ขึ้นบริเวณที่กลางของมัสยิด และสร้างหอระฆังสูง 93 เมตร ขึ้นในบริเวณสวนส้มและลานน้ำพุ



มัสยิดเมซquita

## กลางวัน

**บริการอาหารกลางวัน ณ ภัตตาคาร**  
จากนั้นเดินทางสู่ **เมืองโทเลโด (Toledo)** ใช้เวลาเดินทางประมาณ 5 ชั่วโมง เป็นเมืองแห่งศูนย์กลางประวัติศาสตร์และวัฒนธรรมของสเปน ชื่อเมืองหมายถึงถึงการผสมผสานของ 3 วัฒนธรรม คือ คริสเตียน, อิสลามและฮีบรู ตัวเมืองตั้งอยู่บนหน้าผาสูงเบื้องล่างล้อมรอบไปด้วยแม่น้ำตาโก (Tajo)

ซึ่งเหมาะแก่การป้องกันการรุกรานจากข้าศึก นำท่านเที่ยวชมเมืองและข้ามสะพานแบบโรมันดั้งเดิม (ปูเอนเต เด อัลกานตารา) บนเนินเขาท่านจะเห็นกิสติโย เด ซาน เซร์บันโด ป้อมปราการ ขนาดใหญ่ที่ชาวโรมันสร้างขึ้นเพื่อปกป้องรักษาเมือง นำท่านเที่ยวชม **เขตเมืองเก่าโทเลโด** ผ่านประตูเมืองปูเอร์ตาเดนิซาครา หนึ่งในประตูเมืองที่มีความสำคัญที่สุด นำท่านชมการผสมผสานของสถาปัตยกรรมอารบิก, มูเตซาร์โกธิค เรเนสซองส์ จากนั้นนำท่านถ่ายรูปด้านหน้า **มหาวิหารโทเลโด (Toledo Cathedral)** สถาปัตยกรรมแบบโกธิคที่ยิ่งใหญ่สวยงามแห่งหนึ่งของโลกใช้เวลาสร้างยาวนาน แต่เดิมชาวมุสลิมใช้เป็นสุเหร่า ต่อมาได้ก่อสร้างรูปทรงแบบโกธิคในปี 1226 และเพิ่มศิลปะแบบมูเตซาร์ บาร์อิก และนีโอคลาสสิค จนแล้วเสร็จสมบูรณ์ในอีก 300 ปีถัดมา ภายในมีการตกแต่งอย่างงดงามวิจิตรด้วยไม้แกะสลักและภาพสลักหินอ่อน มุมด้านในเป็นอัลคาซาร์ จากนั้นนำเดินทางสู่ **กรุงมาดริด เมืองหลวงของประเทศสเปน** ใช้เวลาเดินทางประมาณ 1.30 ชั่วโมง ตั้งอยู่ใจกลางแหลมไอบีเรียน ในระดับความสูง 650 เมตร เป็นมหานครอันทันสมัยล้ำยุคที่กษัตริย์ฟิลลิปที่ 2 ได้ทรงย้ายที่ประทับจากเมืองโทเลโดมาที่นี่และประกาศให้มาดริดเป็นเมืองหลวงใหม่ ยกเว้นในช่วงประมาณปี ค.ศ. 1601-1607 เมื่อพระเจ้าฟิลลิปที่ 3 ได้ย้ายเมืองหลวงไปที่เมืองวัลลาโดลิด มาดริดได้ชื่อว่าเป็นเมืองหลวงที่สวยงามที่สุดแห่งหนึ่งในโลกและสูงสุดแห่งหนึ่งในยุโรป

## TRAVEL TIPS

ท่านสามารถทำการสแกน QR CODE นี้ เพื่อรับชม **บรรยากาศเมืองคอร์โดบา** ในรูปแบบวิดีโอ





เมืองโทเลโด



เมืองโทเลโด

ซึ่งเหมาะแก่การป้องกันการรุกรานจากข้าศึก นำท่านเที่ยวชมเมืองและข้ามสะพานแบบโรมันดั้งเดิม (ปูเอนเต เด อัลกานตารา) บนเนินเขาท่านจะเห็นกัสติโย เด ซาน เซร์บันโต ป้อมปราการ ขนาดใหญ่ที่ชาวโรมันสร้างขึ้นเพื่อปกป้องรักษาเมือง นำท่านเที่ยวชม **เขตเมืองเก่าโทเลโด** ผ่านประตูเมืองปูเอร์ตาเดบีซากรา หนึ่งในประตูเมืองที่มีความสำคัญที่สุด นำท่านชมการผสมผสานของสถาปัตยกรรมอารบิก, มูเดซาร์โกธิค เรเนสซองส์ จากนั้นนำท่านถ่ายรูปด้านหน้า **มหาวิหารโทเลโด (Toledo Cathedral)** สถาปัตยกรรมแบบโกธิคที่ยิ่งใหญ่สวยงามแห่งหนึ่งของโลกใช้เวลาสร้างยาวนาน แต่เดิมชาวมุสลิมใช้เป็นสุเหร่า ต่อมาได้ก่อสร้างรูปทรงแบบโกธิคในปี 1226 และเพิ่มศิลปะแบบมูเดซาร์ บาโรค และมีโอคลาสสิก จนแล้วเสร็จสมบูรณ์ในอีก 300 ปีถัดมา ภายในมีการตกแต่งอย่างงดงามวิจิตรด้วยไม้แกะสลักและภาพสลักหินอ่อน มุมด้านในเป็นอัลคาซาร์ จากนั้นนำเดินทางสู่ **กรุงมาดริด เมืองหลวงของประเทศสเปน ใช้เวลาเดินทางประมาณ 1.30 ชั่วโมง** ตั้งอยู่ใจกลางแหลมไอบีเรียน ในระดับความสูง 650 เมตร เป็นมหานครอันทันสมัยล้ำยุคที่กษัตริย์ฟิลลิปที่ 2 ได้ทรงย้ายที่ประทับจากเมืองโทเลโดมาที่นี่และประกาศให้มาดริดเป็นเมืองหลวงใหม่ ยกเว้นในช่วงประมาณปี ค.ศ. 1601-1607 เมื่อพระเจ้าฟิลลิปที่ 3 ได้ย้ายเมืองหลวงไปที่เมืองวัลลาโดลิด มาดริดได้ชื่อว่าเป็นเมืองหลวงที่สวยงามที่สุดแห่งหนึ่งในโลกและสูงสุดแห่งหนึ่งในยุโรป



กรุงมาดริด

## คำ

บริการอาหารค่ำ ณ ภัตตาคาร

นำท่านเข้าสู่ที่พัก **Marriott Auditorium Hotel & Conference Center** หรือเทียบเท่า

**DAY**  
**6**

เมืองเซโกเวีย-สะพานส่งน้ำโรมัน- Las Rozas Village Outlet-กรุงมาดริด

อาหารเช้า :  อาหารกลางวัน :  อาหารเย็น :

## เช้า

บริการอาหารเช้า ณ ห้องอาหารของโรงแรม

จากนั้นนำท่านเดินทางสู่ **เมืองเซโกเวีย ใช้เวลาเดินทางประมาณ 1.30 ชั่วโมง**

เป็นเมืองหลักของจังหวัดเซโกเวีย ในแคว้นคาสติลและเลออนของประเทศสเปน ตั้งอยู่บริเวณจุดบรรจบระหว่างแม่น้ำเอเรสมา กับแม่น้ำกลาโมเรสเน เซึ่งเขากวาดาร์ราม่า โดยขณะที่อยู่ภายใต้การปกครองของชาวโรมันและชาวมัวร์ เมืองนี้จึงมีชื่อเรียกว่า เซโกเบีย นำท่านถ่ายรูปกับ **มหาวิหารแห่งเมืองเซโกเวีย และ สะพานส่งน้ำโรมัน** ที่มีชื่อเสียง นำชมเขตเมืองเก่าซึ่งล้อมรอบด้วยกำแพงที่สร้างขึ้นตั้งแต่คริสต์ศตวรรษที่ 8 และได้รับการบูรณะในระหว่างคริสต์ศตวรรษที่ 15



มหาวิหารแห่งเมืองเซโกเวีย

## กลางวัน

บริการอาหารกลางวัน ณ ภัตตาคาร **เมนูหมูหันสเปน หรือ Cochinillo**

เป็นหนึ่งในเมนูขึ้นชื่อของสเปน โดยเฉพาะในเมืองเซโกเวีย (Segovia) ซึ่งมีชื่อเสียงด้านหมูหันที่หนังกรอบและเนื้อนุ่มจนสามารถใช้จานตัดแทนมีดได้



สะพานส่งน้ำโรมัน



อัลคาซ่าเมืองเซโกเวีย



จากนั้นนำท่านสู่ นำท่านเดินทางสู่ **Las Rozas Village Outlet** ใช้เวลาเดินทางประมาณ **1.30 ชั่วโมง** อีสระให้ท่านได้เดินเล่นเลือกซื้อสินค้ามีกว่าร้อยร้านค้า อาทิ เช่น Amani, Barbour, Coach, Diesel, Furla, Onisuka Tiger, Polo Ralph Lauren, Hugo Boss, Samsonite, Camper, Burbury, Superdry, Tag Heuer, Bvlgari, Calvin Klein ฯลฯ

### TRAVEL TIPS

ท่านสามารถทำการสแกน QR CODE นี้ เพื่อรับชม **บรรยากาศเมืองเซโกเวีย** ในรูปแบบวิดีโอ



### คำ


**อีสระอาหารค่ำตามอัธยาศัย (ท่านสามารถเลือกรับประทานอาหารได้ภายใน OUTLET)**

นำท่านเข้าสู่ที่พัก **Marriott Auditorium Hotel & Conference Center** หรือเทียบเท่า



### TRAVEL TIPS

ท่านสามารถทำการสแกน QR CODE นี้ เพื่อรับชม **หมูหันสเปน** ในรูปแบบวิดีโอ



## เช้า

### บริการอาหารเช้า ณ ห้องอาหารของโรงแรม

จากนั้นนำท่าน **เข้าชมพระราชวังหลวงแห่งสเปน** แห่งกษัตริย์ฮวน คาร์ลอส มีความสวยงามโอ่อ่าอลังการไม่แพ้พระราชวังอื่นๆ ในทวีปยุโรป เนื่องจากแนวความคิดเปรียบเทียบความใหญ่โตของพระราชวังแวร์ซายส์ และความสวยงามของพระราชวังลูฟว์ ในฝรั่งเศส ตั้งอยู่บนเนินเขาริมฝั่งแม่น้ำแมนซานาเรส สร้างขึ้นในปี ค.ศ.1735 ใช้เวลาสร้างถึง 25 ปี ออกแบบโดยสถาปนิกชาวอิตาลีเลียน โดยการผสมผสานระหว่างศิลปะแบบฝรั่งเศสและอิตาลีเลียนประกอบด้วยห้องต่างๆ มากมายถึง 2,830 ห้อง (แต่เปิดให้เข้าชมเพียง12ห้อง) ซึ่งนอกจากจะมีการตกแต่งอย่างงดงามแล้ว ยังเป็นที่เก็บภาพเขียนชิ้นสำคัญ ที่วาดโดยศิลปินในยุคนั้น



## กลางวัน

### บริการอาหารกลางวัน ณ ภัตตาคาร

จากนั้นผ่านชม **น้ำพุไซเบเลส (Cibeles Fountain)** ที่สร้างอุทิศให้แก่เทพริดาไซเบลิน เป็นสถานที่ที่ใช้ในการเฉลิมฉลองในเทศกาลต่างๆของเมือง จากนั้นนำท่านเดินทางสู่ **พลาซ่า มายอร์ (Plaza Mayor)** ไกล่เขตปูเอตาเดลซอล หรือประตูพระอาทิตย์ ซึ่งเป็นจุดศูนย์กลางเมือง นับเป็นจุดนัดทิโลเมตรแรกของสเปน (กิโลเมตรที่ศูนย์) และยังเป็นศูนย์กลางรถไฟใต้ดินและรถเมล์ทุกสาย นอกจากนี้ยังเป็นจุดตัดของถนนสายสำคัญของเมืองที่หนาแน่นด้วยร้านค้าและห้างสรรพสินค้าใหญ่ๆมากมาย



จากนั้นนำท่านเดินทางสู่ **เมืองซาราโกซา (Zaragoza)** ใช้เวลาเดินทางประมาณ **5 ชั่วโมง** เป็นเมืองที่ใหญ่เป็นอันดับ 5 ของสเปน และเป็นเมืองหลวงของแคว้นอารากอน (Aragón) ตั้งอยู่ระหว่างเมืองมาดริดและบาร์เซโลนา

## ค่ำ

**บริการอาหารค่ำ ณ ภัตตาคาร**

นำท่านเข้าสู่ที่พัก **Zentral Ave Zaragoza** หรือเทียบเท่า

**DAY**  
**8**

**มองเซอร์รัต-รูปปั้นพระแม่มาเรียนคัดำ-เมืองบาร์เซโลนา**  
**ชมการแสดงระบำฟลาเมงโก้**

อาหารเช้า :  อาหารกลางวัน :  อาหารเย็น :

## เช้า

**บริการอาหารเช้า ณ ห้องอาหารของโรงแรม**

จากนั้นเดินทางสู่ **เขามองเซอร์รัต (Montserrat)** ใช้เวลาเดินทางประมาณ **4 ชั่วโมง** ที่ระดับความสูงถึง 1,236 เมตรจากน้ำทะเล

**ภูเขาองเซอร์รัต** มีลักษณะรูปทรงเป็นหินตะปุ่มตะป่ำแปลกประหลาด ว่ากันว่าบริเวณนี้เดิมเคยเป็นทะเลมาก่อนเพราะยังมีซากเศษหอยอยู่ทั่วไป หินรูปทรงประหลาดของยอดเขาก็คาดว่าเกิดจากแรงดันตามธรรมชาตินับล้านปีมาแล้ว อาณาบริเวณที่ตั้งของวิหารมงเซอร์รัตซึ่งซ่อนตัวอยู่บนยอดเขาได้อย่างตระการตานั้น มีพื้นที่กว้างขวางจนทำให้ลงงว่าเขานำวัสดุก่อสร้างมากมายขึ้นมาสร้างบนเขาที่สูงขนาดนี้ได้อย่างไร เหมือนเมืองในฝันอย่างไรอย่างนั้นเลยทีเดียว



## กลางวัน

### บริการอาหารกลางวัน ณ ภัตตาคาร

นำท่าน **เข้าชมวิหารซานตามาเรีย มอนต์เซอร์รัต** จุดหมายปลายทางยอดนิยมของนักท่องเที่ยวจากทั้งในและต่างประเทศ เนื่องจากภายในมหาวิหารยังเป็นที่ประดิษฐานของ **รูปปั้นพระแม่มารีย์องค์ดำ (Black Madonna หรือ black virgin)** และยังมีเชื่อว่า ในบริเวณมหาวิหารหรือในหุบเขาแห่งนี้ อาจเป็นที่ซ่อนของจอกศักดิ์สิทธิ์ตามตำนานความเชื่อในศาสนาคริสต์อีกด้วย

จากนั้นเดินทางสู่ **เมืองบาร์เซโลน่า (BARCELONA)** ใช้เวลาเดินทางประมาณ **1.30 ชั่วโมง** เมืองใหญ่อันดับสองของสเปน และเป็นเมืองสำคัญที่สุดของแคว้นคาตาลูญ่า เมืองนี้เป็นที่รู้จักเพราะสถาปนิกสมัยใหม่ รวมถึงศิลปินระดับโลกคนอื่นๆ และเพราะการได้รับเป็นเจ้าภาพจัดการแข่งขันโอลิมปิกเมื่อปี 1992 ทำให้โฉมหน้าของเมืองนี้เปลี่ยนไปอย่างมาก



## ค่ำ

### บริการอาหารค่ำ ณ ภัตตาคาร

หลังอาหารนำท่าน **ชมการแสดงระบำฟลามงโก**  
การแสดงชื่อดังซึ่งเป็นวัฒนธรรมที่สืบทอดต่อกันมา  
และเป็นการแสดงที่มีชื่อเสียงของประเทศสเปน

สมควรแก่เวลานำท่านสู่ที่พัก

**Front Air Congress** หรือเทียบเท่า



## TRAVEL TIPS

ท่านสามารถทำการสแกน QR CODE นี้  
เพื่อรับชมข้อมูลดังต่อไปนี้  
ชมตัวอย่างการแสดง ระบำฟลามงโก



DAY  
9

บาร์เซโลน่า-ซากราดาฟามีเลีย-ปาร์คคูเอล-ถนนลาร์มบลลา-สนามบิน

อาหารเช้า :  อาหารกลางวัน :  อาหารเย็น :

## เช้า

### บริการอาหารเช้า ณ ห้องอาหารของโรงแรม

จากนั้นนำท่าน **เข้าชมซากราดาฟามีเลีย (Sagrada Família)** เป็นสถาปัตยกรรมประจำเมืองบาร์เซโลนาในประเทศสเปนที่ออกแบบโดยอันตอญี เกาดี สถาปนิกชาวคาตาลัน เป็นผลงานที่เรียกว่า โมเดิร์นนิสโม เป็นงานศิลปะเฉพาะถิ่นและเป็นอาร์ทนูโวที่มีเอกลักษณ์เฉพาะตัว โบสถ์แห่งนี้ ถูกสร้างขึ้นตั้งแต่ พ.ศ.2425 จนกระทั่งทุกวันนี้ก็ยังสร้างไม่เสร็จสมบูรณ์

ซากปรักหักพัง



## กลางวัน

บริการอาหารกลางวัน ณ กัตตาลา

จากนั้นนำท่าน **เข้าชมปาร์ก กุเอล (Park Guell)** เป็นหนึ่งในแลนด์มาร์กที่มีชื่อเสียงที่สุดของบาร์เซโลนา ออกแบบโดยสถาปนิกชื่อดัง อันโตนิ เกาดี (Antoni Gaudí) สวนแห่งนี้เป็นหนึ่งในผลงานมรดกโลกของ UNESCO



เป็นจุดที่ผสมผสานศิลปะสไตล์โมเดิร์นนิสต์เข้ากับธรรมชาติได้อย่างลงตัว เกี่ยวชมในส่วนของ **The Dragon Stairway** บันไดที่มีรูปปั้นมังกรหรือซาลามานเดอร์ประดับด้วยกระเบื้องโมเสกสีสันสดใส **Plaça de la Natura (Nature Square)** ลานกว้างที่ล้อมรอบด้วยม้านั่งกระเบื้องโมเสกทรงคลื่น จุดชมวิวเมืองบาร์เซโลนาที่สวยงามที่สุดของสวน รวมถึงเกี่ยวชมในส่วนต่างๆของสวน อาทิเช่น Hypostyle Room (Sala Hipóstila), Austria Gardens, Casa del Guarda เป็นต้น จากนั้นนำท่านเดินทางสู่ **ถนนลารัมบลา (La Rambla)** ถนนคนเดินที่เชื่อมระหว่างจัตุรัสปลาซาคาตาลูญา (Plaça de Catalunya) และอนุสาวรีย์โคลัมบัส และเป็นถนนคนเดินชื่อดังที่มีร้านค้า ร้านอาหาร และนักแสดงข้างถนน เป็นจุดที่นักท่องเที่ยวต้องแวะไปเดินเล่น อีสาระให้ท่านได้เดินชม **ตลาดโบเกเรีย (Mercado de la Boqueria)** เป็นตลาดที่มีชื่อเสียงที่สุดในบาร์เซโลนา ก่อตั้งมาตั้งแต่ศตวรรษที่ 13

ได้เวลาอันสมควรนำท่านสู่สนามบิน



**21.00 น.**

ออกเดินทางสู่ **ดูไบ ประเทศสหรัฐอาหรับเอมิเรตส์**  
โดยสายการบินเอมิเรตส์ เที่ยวบินที่ **EK188** (บริการอาหารและเครื่องดื่มบนเครื่องบิน)



**DAY  
10**

สนามบินดูไบ-กรุงเทพ-สนามบินสุวรรณภูมิ

อาหารเช้า : ✕ อาหารกลางวัน : ✕ อาหารเย็น : ✕

**05.30 น.**

เดินทางถึง **เมืองดูไบ ประเทศสหรัฐอาหรับเอมิเรตส์** **แวะเปลี่ยนเครื่อง**

**09.00 น.**

ออกเดินทางสู่ **สนามบินสุวรรณภูมิ ประเทศไทย** โดยสายการบินเอมิเรตส์ เที่ยวบินที่ **EK 370**  
(บริการอาหารและเครื่องดื่มบนเครื่องบิน)

**18.25 น.**

เดินทางถึง**สนามบินสุวรรณภูมิ ประเทศไทย** **โดยสวัสดิภาพพร้อมความประทับใจ**

## อัตราค่าบริการ

ราคาสำหรับเด็กอายุต่ำกว่า 12 ปี ไม่ใช่เสียง ลด 5,000 บาท จากราคาตัว  
กรณีจอยแลนด์ สามารถสอบถามราคาการหักค่าตัวเครื่องบินได้จากเจ้าหน้าที่

8-17 ก.ค. 68

ราคาต่อท่าน  
**109,900**

กรุ๊ปโหลส์ 25 ท่าน และ 1 หัวหน้าทัวร์

**พักเดี่ยวชำระเพิ่ม  
20,000 บาท**

EK385 9JUL BKKDXB 0135-0445  
EK191 9JUL DXBLIS 0725-1235  
EK188 16JUL BCNDXB 2100-0530  
EK370 17JUL DXBBKK 0900-1825

**BOOK NOW!**

8-17 ส.ค. 68

ราคาต่อท่าน  
**109,900**

กรุ๊ปโหลส์ 25 ท่าน และ 1 หัวหน้าทัวร์

**พักเดี่ยวชำระเพิ่ม  
20,000 บาท**

EK385 9AUG BKKDXB 0135-0445  
EK191 9AUG DXBLIS 0725-1235  
EK188 16AUG BCNDXB 2100-0530  
EK372 17AUG DXBBKK 0940-1915

**BOOK NOW!**

19-28 ก.ย. 68

ราคาต่อท่าน  
**109,900**

กรุ๊ปโหลส์ 25 ท่าน และ 1 หัวหน้าทัวร์

**พักเดี่ยวชำระเพิ่ม  
20,000 บาท**

EK385 20SEP BKKDXB 0135-0445  
EK191 20SEP DXBLIS 0725-1235  
EK188 27SEP BCNDXB 2100-0530  
EK370 28SEP DXBBKK 0900-1825

**BOOK NOW!**

4-13 ต.ค. 68

ราคาต่อท่าน  
**109,900**

กรุ๊ปโหลส์ 25 ท่าน และ 1 หัวหน้าทัวร์

**พักเดี่ยวชำระเพิ่ม  
20,000 บาท**

EK385 5OCT BKKDXB 0135-0445  
EK191 5OCT DXBLIS 0725-1235  
EK188 12OCT BCNDXB 2100-0530  
EK370 13OCT DXBBKK 0900-1825

**BOOK NOW!**

10-19 ต.ค. 68

ราคาต่อท่าน  
**109,900**

กรุ๊ปโหลส์ 25 ท่าน และ 1 หัวหน้าทัวร์

**พักเดี่ยวชำระเพิ่ม  
20,000 บาท**

EK385 11OCT BKKDXB 0135-0445  
EK191 11OCT DXBLIS 0725-1235  
EK188 18OCT BCNDXB 2100-0530  
EK370 19OCT DXBBKK 0900-1825

**BOOK NOW!**

## ✔ อัตราค่าบริการที่รวมในรายการทัวร์

- ✔ ตัวเครื่องบินชั้นประหยัด ไป-กลับพร้อมคณะ โดยสายการบินเอมิเรตส์
- ✔ โรงแรมที่พักระดับ 4 ดาว ตามที่ระบุในรายการหรือเทียบเท่า (2-3 ท่าน/ห้อง)
- ✔ ค่าธรรมเนียมในการยื่นวีซ่าเชงเก้น (สำหรับผู้ถือหนังสือเดินทางประเทศไทย)
- ✔ ค่าอาหารและค่าเข้าชมสถานที่ต่างๆ ตามที่ระบุไว้ในรายการการเดินทาง
- ✔ ค่ารถโค้ชปรับอากาศ บริการนำเที่ยวตามรายการการท่องเที่ยว
- ✔ หัวหน้าทัวร์เดินทางพร้อมคณะเดินทางจากประเทศไทย  
ดูแลและให้บริการตลอดการเดินทาง
- ✔ ค่าประกันอุบัติเหตุระหว่างการเดินทางตามกฎหมายกำหนด  
(ตามเงื่อนไขแห่งกรมธรรม์ประกันภัย)
- ✔ ค่าภาษีมูลค่าเพิ่ม 7%
- ✔ **ค่าทิปคนขับรถท้องถิ่น**
- ✔ **ค่าทิปหัวหน้าทัวร์คนไทย**

## ✘ อัตราค่าบริการที่ไม่รวมในรายการทัวร์

- ✘ ค่าธรรมเนียมและค่าบริการในการทำหนังสือเดินทางและวีซ่าสำหรับชาวต่างชาติ
- ✘ ค่าใช้จ่ายส่วนตัวต่างๆ ที่เกิดขึ้นระหว่างการเดินทาง อาทิเช่น ค่าโทรศัพท์ ค่าเดินทางที่นอกเหนือจากรายการทัวร์ ค่ามินิบาร์ ค่าบริการซักรีด หรือ ค่าเกิดความเสียหายต่างๆภายในห้องพัก เป็นต้น
- ✘ ค่าส่วนเกินของน้ำหนักกระเป๋า สายการบินอนุญาตให้โหลดสัมภาระได้ทั้งเครื่อง 30 กก./ท่าน

โปรดศึกษาเงื่อนไขต่างๆ และรายละเอียดการเดินทางให้เรียบร้อยก่อนตัดสินใจซื้อ  
เมื่อท่านทำการชำระมัดจำแล้ว ถือว่าท่านรับทราบและยอมรับในเงื่อนไขต่างๆที่บริษัทฯ ระบุไว้

## เงื่อนไขการจองและชำระเงิน

- ชำระมัดจำค่าและ 40,000 บาท** หลังจากทำการจองใน 3 วันทำการ พร้อมส่งสำเนาหนังสือเดินทางที่มีอายุเหลือไม่น้อยกว่า 6 เดือน นับจากวันเดินทางกลับในโปรแกรมการเดินทาง
- ชำระค่าตัวรถส่วนที่เหลือ 20 วัน ก่อนวันเดินทาง** หากไม่มีการชำระเข้ามาถือว่าท่านสละสิทธิ์ในการเดินทางและไม่สามารถขอเงินคืนได้ (กรณียังไม่ทราบผลวีซ่า ทางบริษัทฯ ขอสงวนสิทธิ์เก็บค่าตัวรถส่วนที่เหลือตามที่กำหนด)
- สำหรับผู้เดินทางที่มีความจำเป็นต้องซื้อตั๋วเครื่องบินภายในประเทศ หรือตั๋วโดยสารอื่นๆในการเดินทาง เมื่อมาทำการยื่นวีซ่า หรือในวันเดินทางไป-กลับจากสนามบิน** กรุณาติดต่อเจ้าหน้าที่ก่อนทุกครั้งก่อนออกตั๋วเครื่องบินหรือตั๋วโดยสารอื่นๆ มิฉะนั้นทางบริษัทฯ ขอสงวนสิทธิ์ในการไม่รับผิดชอบต่อค่าใช้จ่ายที่เกิดขึ้น

## เงื่อนไขการยกเลิกและการคืนเงิน

- ยกเลิกการเดินทาง 30 วันก่อนการเดินทางขึ้นไป คืนเงินทั้งหมด (ทางบริษัทฯ ขอเก็บค่าใช้จ่ายตามที่เกิดขึ้นจริง เช่น ค่าวีซ่า ค่ามัดจำตัวเครื่องบิน ค่าโรงแรม หรืออื่นๆ)
- ยกเลิกการเดินทาง 15-29 วันก่อนการเดินทาง คืนมัดจำ 50% (ทางบริษัทฯ ขอเก็บค่าใช้จ่ายตามที่เกิดขึ้นจริง เช่น ค่าวีซ่า ค่ามัดจำตัวเครื่องบิน ค่าโรงแรม หรืออื่นๆ)
- ยกเลิกการเดินทางน้อยกว่า 15 วันก่อนการเดินทาง เก็บค่าใช้จ่ายทั้งหมดตามราคาตัวรถที่ตามระบุในโปรแกรม
- กรณีเจ็บป่วย จนไม่สามารถเดินทางได้ จะต้องมีใบรับรองแพทย์จากโรงพยาบาลรับรอง ทางบริษัทฯ ขอสงวนสิทธิ์เรียกเก็บค่าใช้จ่ายตามที่เกิดขึ้นจริง
- กรณีผู้เดินทางถูกปฏิเสธการเข้า-ออกประเทศ ทางบริษัทฯ ขอสงวนสิทธิ์ในการไม่คืนเงินค่าตัวรถทั้งหมด
- กรณีวีซ่าถูกปฏิเสธจากสถานทูต (วีซ่าไม่ผ่าน) ทางบริษัทฯ จะทำการเก็บค่าใช้จ่ายตามที่เกิดขึ้นจริง เช่น ค่าวีซ่าและค่าบริการยื่นวีซ่า ค่าตัวเครื่องบิน และค่าโรงแรม เป็นต้น
- ตามพระราชบัญญัติธุรกิจนำเที่ยวและมัคคุเทศก์ พ.ศ. 2551 หมวด 2 ธุรกิจนำเที่ยว การยกเลิกการเดินทางของนักท่องเที่ยว ผู้ประกอบธุรกิจนำเที่ยวมีค่าใช้จ่ายที่ได้จ่ายจริงเพื่อเตรียมการจัดนำเที่ยวให้นำมาหักจากเงินค่าบริการที่ต้องจ่าย ทั้งนี้ ผู้ประกอบธุรกิจนำเที่ยวแสดงหลักฐานให้นักท่องเที่ยวทราบ เช่น ค่าวีซ่า ค่ามัดจำตัวเครื่องบิน ค่าโรงแรม หรืออื่นๆ

## หมายเหตุ

- บริษัทฯ ขอสงวนสิทธิ์ในการแจ้งยกเลิกการเดินทางล่วงหน้า 30 วันก่อนการเดินทาง ในกรณีที่ผู้เดินทางน้อยกว่า 20 ท่าน และยึดคืนเงินค่ามัดจำให้ทั้งหมด** (ในกรณีที่มีการยื่นวีซ่า และท่านได้รับการอนุมัติวีซ่าแล้ว ทางบริษัทขอเรียกเก็บค่าธรรมเนียมและค่าบริการที่เกิดขึ้นจริง และท่านสามารถนำวีซ่านี้ไปใช้ได้ หากวีซ่านั้นยังไม่หมดอายุ)
- หากท่านลงทะเบียนในการไม่ใช้บริการใดๆ** ที่ระบุไว้ในโปรแกรมทัวร์ หรือถูกปฏิเสธการเข้า-ออกประเทศ ทางบริษัทฯ ขอสงวนสิทธิ์ในการไม่คืนเงินค่าทัวร์ทั้งหมด
- ตั๋วเครื่องบินที่จัดไว้ตามโปรแกรมทัวร์ เป็นตั๋วแบบหมู่คณะ ซึ่งจะต้องเดินทางไป-กลับพร้อมคณะ** ในกรณีที่ท่านต้องการแยกวันเดินทางกลับหรือไปก่อน โปรดติดต่อเจ้าหน้าที่เพื่อสอบถามราคาอีกครั้ง และการจัดที่นั่งของผู้เดินทาง เป็นการจัดการภายในของสายการบิน ทางบริษัทฯ ไม่สามารถเข้าไปเพื่อแทรกแซงได้ **สำหรับที่นั่ง LONG LEG หรือนั่งบริเวณทางออกฉุกเฉิน** จะต้องเป็นผู้โดยสารที่มีคุณสมบัติตามที่สายการบินกำหนด เช่น ต้องสามารถสื่อสารภาษาอังกฤษได้ ไม่มีปัญหาด้านสุขภาพ สามารถช่วยเหลือผู้อื่นได้อย่างรวดเร็ว ในกรณีเกิดเหตุฉุกเฉินและอำนาจในการให้ที่นั่ง LONG LEG ขึ้นอยู่กับทางเจ้าหน้าที่สายการบินตอนเวลาที่เช็คอินเท่านั้น โดยหากท่านต้องการที่นั่งบริเวณดังกล่าวสามารถติดต่อกับทางบริษัททัวร์เพื่อทำการจองที่นั่ง LONG LEG ได้ โดยจะมีค่าใช้จ่ายเพิ่มเติม
- การพิจารณาผลวีซ่า เป็นอำนาจการตัดสินใจของสถานทูตเท่านั้น** ทางบริษัทฯ เป็นเพียงผู้ให้บริการและอำนวยความสะดวกในยื่นวีซ่าเท่านั้น และหากท่านถูกปฏิเสธวีซ่า ทางสถานทูตมีสิทธิ์ที่จะไม่แจ้งเหตุผลให้ทราบ
- โรงแรมที่พักส่วนใหญ่ในยุโรปไม่มีเครื่องปรับอากาศที่สามารถปรับควบคุมความเย็นได้ภายในห้องพัก** เนื่องจากสภาพภูมิอากาศหนาวเย็นเกือบทั้งปี และสำหรับห้องหักแบบ TRIPPLE ROOM บางโรงแรมอาจจะจัดเป็น 2 เตียง และเตียงเสริมหรือ SOFA BED ขึ้นอยู่กับแต่ละโรงแรมที่เข้าพัก
- บริษัทฯ จะไม่สามารถรับผิดชอบใดๆ ได้ทั้งสิ้น หากเกิดกรณีดังต่อไปนี้** ความล่าช้าจากสายการบิน, การยกเลิกบิน, การประท้วง, การนัดหยุดงาน, การก่อการจลาจล, ภัยธรรมชาติ, การนำสิ่งของผิดกฎหมาย ซึ่งอยู่นอกเหนือความรับผิดชอบของบริษัทฯ
- เมื่อท่านได้มีการชำระเงินแล้ว ไม่ว่าจะโดยตรงกับบริษัทฯ หรือตัวแทนของบริษัทฯ จะถือว่าท่านได้ยอมรับเงื่อนไขต่างๆ ที่ทางบริษัทฯ ได้กำหนดไว้แล้ว**



# คำแนะนำการเตรียมเอกสาร สำหรับยื่นวีซ่าเชงเก้น (SPAIN)

VISA SECTION  
แอมสเตอร์ดัม



ทางบริษัทฯ ขอแนะนำให้ท่านเตรียมเอกสารตามคำแนะนำ เพื่อให้เอกสารมีความครบถ้วนตามที่ศูนย์รับยื่นวีซ่าได้ร้องขอ  
อย่างไรก็ตามผู้สมัครยื่นวีซ่า อาจจะถูกศูนย์รับยื่นวีซ่าหรือสถานทูตร้องขอเอกสารเพิ่มเติมได้

## 1 เกี่ยวกับหนังสือเดินทาง

**หนังสือเดินทาง** (เล่มปัจจุบัน) โดยมีหน้าเหลือสำหรับประทับตราวีซ่า อย่างน้อย 3 หน้า และอายุใช้งานเหลือไม่น้อยกว่า 6 เดือน นับจากวันที่เดินทางกลับ

- สำเนาหน้าหนังสือเดินทาง 2 ชุด (เล่มปัจจุบัน)
- หน้าวีซ่าเชงเก้น (ถ้ามี)
- หน้าวีซ่า USA (ถ้ามี)
- หน้าวีซ่า UK (ถ้ามี)



ในกรณีที่ผู้เดินทางเคยมีวีซ่าเชงเก้น ที่หมดอายุแล้วไม่เกิน 3 ปี โปรดเตรียมเอกสารเพิ่มเติมดังนี้

### หนังสือเดินทางเล่มเก่า

- สำเนาหน้าหนังสือเดินทาง 2 ชุด (เล่มเก่า)
- หน้าวีซ่าเชงเก้น (ถ้ามี)


**ข้อมูลสำคัญ!!** หนังสือเดินทาง (passport) ต้องมีใบหน้าเหมือนกับรูปถ่ายที่ท่านส่งมาพร้อมกับเอกสารทำวีซ่า

หากปัจจุบันท่านได้มีการทำศัลยกรรม เปลี่ยนแปลง เสริมรูปลักษณะใบหน้าที่ต่างจากเดิมมาก เช่น จมูก ตา ปาก รูปหน้า เป็นเหตุให้ไม่ตรงกับภาพถ่ายในเล่มพาสปอร์ต ท่านจะต้องดำเนินการทำหนังสือเดินทาง (Passport) ใหม่ โดยให้รูปถ่ายบนเล่มตรงกับรูปหน้าปัจจุบัน

**สำหรับเด็ก** ในกรณีหนังสือเดินทางตอนที่ท่านยังเป็นเด็กเล็ก และปัจจุบันได้มีการพัฒนา เปลี่ยนแปลงไปมาก ท่านจะต้องดำเนินการทำหนังสือเดินทาง (Passport) ใหม่ โดยให้รูปถ่ายบนเล่มตรงกับรูปหน้าปัจจุบัน

## 2 เกี่ยวกับรูปถ่าย

**รูปถ่ายสี** ลากหลังเป็นสีขาวเท่านั้น ขนาด กว้าง 3.5 ซม สูง 4.5 ซม. จำนวน 2 รูป ถ่ายไม่เกิน 6 เดือน หน้าตรง ห้ามสวมแว่นตาหรือเครื่องประดับ ไม่ใส่คอนแทคเลนส์ ไม่ยิ้มเห็นฟัน รูปถ่ายจะต้องครอบคลุมถึงศีรษะ และด้านบนของหัวไหล่ เห็นใบหน้า, หน้าผากและใบหูชัดเจน โดยต้องเป็นรูปที่ถ่ายจากร้านถ่ายรูปเท่านั้น



ตัวอย่างรูปถ่าย

## 3 เกี่ยวกับหลักฐานการทำงาน

### กรณีเจ้าของกิจการ

**หลักฐานทางการค้า** ออกให้ไม่เกิน 90 วัน (นับจากวันที่ทำการยื่นวีซ่า)

พร้อมแปลเป็นภาษาอังกฤษ เตรียมอย่างใดอย่างหนึ่งตามที่ระบุในข้อ 3.1 - 3.2

**3.1 หนังสือรับรองการจดทะเบียนบริษัท (DBD) (นิติบุคคล) 1 ชุด ครอบคลุมหน้า**

โดยมีชื่อผู้เดินทางเป็นกรรมการของบริษัท

**3.2 ทะเบียนพาณิชย์ (ร้านค้า/บุคคลธรรมดา) หรือใบทะเบียนการค้า**

ที่มีชื่อผู้เดินทางเป็นเจ้าของกิจการ





### กรณีพนักงานบริษัท

#### ใช้หนังสือรับรองการทำงาน ฉบับภาษาอังกฤษ

จดหมายรับรองการทำงานต้องมีหัวกระดาษบริษัท (ประกอบด้วยที่อยู่ เบอร์โทรศัพท์)

ลายเซ็นพร้อมตราประทับบริษัท ฉบับจริง

(ชื่อ-สกุลต้องตรงตามหน้าพาสปอร์ต และใช้คำว่า "TO WHOM IT MAY CONCERN" แทนชื่อสถานทูตที่ยื่น)

ระบุตำแหน่ง เงินเดือน วันที่เริ่มทำงาน พร้อมระบุวันลาหยุดที่จะเดินทางสำหรับกรณีนี้

\*ควรให้ตรงกันกับวันที่จะเดินทางตามโปรแกรมจริง\*

ออกเอกสารให้ไม่เกิน 30 วัน (นับจากวันที่ทำการยื่นวีซ่า) พร้อมสลีปเงินเดือนย้อนหลัง 3 เดือน (หากมี)



### กรณีรับข้าราชการ

#### ใช้หนังสือรับรองการทำงานจากต้นสังกัด ฉบับภาษาอังกฤษ (ฉบับจริง)

โดยลายเซ็นต้องเป็นลายเซ็นตงจริง ไม่สามารถใช้แบบอิเล็กทรอนิกส์ได้

ชื่อ-สกุลต้องตรงตามหน้าพาสปอร์ต

และใช้คำว่า "TO WHOM IT MAY CONCERN" แทนชื่อสถานทูตที่ยื่น

ระบุตำแหน่ง เงินเดือน วันที่เริ่มทำงาน พร้อมระบุวันลาหยุดที่จะเดินทางสำหรับกรณีนี้

\*ควรให้ตรงกันกับวันที่จะเดินทางตามโปรแกรมจริง\*

ออกเอกสารให้ไม่เกิน 30 วัน นับจากวันที่ทำการยื่นวีซ่า

พร้อมสลีปเงินเดือนย้อนหลัง 3 เดือน (หากมี)

### กรณีนักเรียน หรือนักศึกษา

#### ใช้หนังสือรับรองการเป็นนักเรียนหรือนักศึกษา ฉบับภาษาอังกฤษ (ฉบับจริง)

ชื่อ-สกุลต้องตรงตามหน้าพาสปอร์ต

และใช้คำว่า "TO WHOM IT MAY CONCERN" แทนชื่อสถานทูตที่ยื่น

มีหัวกระดาษ (ประกอบด้วยที่อยู่ เบอร์โทรศัพท์)

มีลายเซ็นพร้อมตราประทับ ฉบับจริง ที่ออกจากจากสถาบันที่ศึกษาอยู่

โดยออกเอกสารต้องออกให้ไม่เกิน 30 วัน (นับจากวันที่ทำการยื่นวีซ่า)



### กรณีประกอบอาชีพอิสระ หรือ ประกอบกิจการที่ไม่ได้จดทะเบียน

เช่น Freelance , ธุรกิจขายสินค้าออนไลน์ , ให้เช่าอสังหาริมทรัพย์ , นายหน้า ฯลฯ

**ผู้เดินทางจำเป็นต้องเขียนจดหมายแนะนำตนเอง เป็นภาษาอังกฤษ** โดยชี้แจงรายละเอียดการทำงาน

แหล่งที่มาของรายได้ รายได้ต่อเดือน พร้อมแนบหลักฐานเอกสารประกอบการพิจารณา

เช่น รูปถ่าย , สัญญาการว่าจ้าง , สัญญาซื้อ-ขาย , สัญญาเช่า , ใบเสร็จรับเงิน , โฉนดที่ดิน

หรือ หลักฐานอ้างอิงอื่นใดที่สอดคล้องกับงานที่ทำ

## 4 เกี่ยวกับหลักฐานทางการเงิน

**4.1 สำหรับผู้เดินทางที่ออกค่าใช้จ่ายด้วยตัวเอง** ต้องใช้เป็นบัญชีออมทรัพย์ที่มีรายการเดินบัญชีเคลื่อนไหวอย่างสม่ำเสมอ โดยต้องเตรียมเอกสารตามนี้

### 4.1.1 รายการเดินบัญชี (Bank Statement)

บัญชีออมทรัพย์ส่วนตัวของผู้เดินทาง ย้อนหลังอย่างน้อย 3 เดือน ต้อง Update ก่อนยื่นวีซ่าไม่เกิน 15 วัน

โดย ชื่อ-นามสกุล เป็นภาษาอังกฤษ ตรงกับพาสปอร์ตเล่มปัจจุบันที่ใช้เดินทางทุกตัวอักษร

ต้องมีเลขที่บัญชีระบุอยู่ทุกหน้า โดยมีลายเซ็นของเจ้าหน้าที่และตราประทับธนาคาร

(สถานทูตพิจารณาบัญชีออมทรัพย์เท่านั้น) และมียอดเงินคงเหลือในบัญชีออมทรัพย์นั้น ๆ ไม่ควรต่ำกว่า 6 หลัก

### 4.1.2 หนังสือรับรองสถานะทางการเงินจากธนาคาร (Bank Certificate) สำคัญมากต้องเตรียม !!

โดยระบุสกุลเงิน EUR (ยูโร) ชื่อ-นามสกุล เป็นภาษาอังกฤษ ตรงกับพาสปอร์ตเล่มปัจจุบันที่ใช้เดินทางทุกตัวอักษร

**!! สำคัญมากต้องเตรียม !!**



**4.2 สำหรับผู้เดินทางที่ไม่ได้ออกค่าใช้จ่ายด้วยตัวเอง** ต้องเตรียมเอกสารตามดังนี้

**4.2.1 รายการเดินบัญชี (Bank Statement) ของผู้ที่สนับสนุนค่าใช้จ่ายให้กับท่าน**

โดยเป็นบัญชีออมทรัพย์ของผู้ที่สนับสนุนค่าใช้จ่ายให้กับท่าน ย้อนหลังอย่างน้อย 3 เดือน และต้อง Update ก่อนยื่นวีซ่าไม่เกิน 7 วัน

โดย ชื่อ-นามสกุล เป็นภาษาอังกฤษ ตรงกับพาสปอร์ตเล่มปัจจุบันที่ใช้เดินทางทุกตัวอักษร ต้องมีเลขที่บัญชีระบุอยู่ทุกหน้า โดยมีลายเซ็นของเจ้าหน้าที่และตราประทับธนาคาร

(สถานทูตพิจารณาบัญชีออมทรัพย์เท่านั้น) และมียอดเงินคงเหลือในบัญชีออมทรัพย์นั้น ๆ ไม่ควรต่ำกว่า 6 หลัก

**4.2.2 หนังสือรับรองสถานะทางการเงินจากธนาคาร (Bank Certificate) ของผู้ที่สนับสนุนค่าใช้จ่ายให้กับท่าน**

**เพื่อรับรองค่าใช้จ่ายให้กับท่าน** โดยระบุสกุลเงิน EUR (ยูโร) ชื่อ-นามสกุล ของผู้ที่สนับสนุนค่าใช้จ่าย และผู้ที่รับการสนับสนุนค่าใช้จ่าย เป็นภาษาอังกฤษ ตรงกับพาสปอร์ตเล่มปัจจุบันที่ใช้เดินทางทุกตัวอักษร

**4.2.3 เอกสารแสดงความสัมพันธ์ระหว่างผู้ที่ให้การรับรองและผู้ที่ถูกรับรอง**

เช่น สำเนาทะเบียนสมรส , สูติบัตร , ทะเบียนบ้าน เป็นต้น พร้อมแปลเป็นภาษาอังกฤษ

(บุคคลที่สามารถรับรองค่าใช้จ่ายได้ ต้องเป็น พ่อ แม่ พี่น้อง ที่มีสายเลือดเดียวกัน หรือ สามภรรยา เท่านั้น)

**\*\*โปรดทราบ ถึงแม้จะมีผู้อื่นรับรองค่าใช้จ่ายให้ก็ตาม ท่านยังคงต้องแสดงเอกสารการเงินส่วนตัวของตนเองด้วย\*\***

และสำหรับผู้เดินทางที่มีอายุตั้งแต่ 18 ปีบริบูรณ์ขึ้นไป

จำเป็นต้องแสดงเอกสารทางการเงิน ( BANK STATEMENT และ BANK CERTIFICATE) ของตนเอง

เพื่อใช้ในการยื่นประกอบการพิจารณาด้วย

**ตัวอย่างการขอรายการเดินบัญชี (Bank Statement)**

โปรดเคลื่อนไหวรายการเดินของบัญชีของท่าน โดยโอนเข้า หรือ ถอนออกก่อนล่วงหน้า 1 วัน

แล้วค่อยไปทำเอกสารการเงินที่ธนาคารวันถัดไป

ต้อง UPDATE รายการเคลื่อนไหวของบัญชียอดสุดท้ายต้องไม่เกิน 15 วัน นับจากวันที่ยื่นวีซ่า

เช่น หากท่านได้คีย์วันวีซ่าวันที่ 15 พ.ย. ยอดเงินรายการสุดท้ายที่โชว์ใน Statement ควรเป็นหลัง วันที่ 1 พ.ย. เป็นต้นไป





## 5 เกี่ยวกับผู้เดินทางที่อายุต่ำกว่า 18 ปี

**ในวันนัดหมายยื่นวีซ่า ทั้งบิดา มารดา ต้องมาแสดงตัวพร้อมบุตร**  
และต้องลงชื่อรับรองในแบบฟอร์มสมัครวีซ่าร่วมกันต่อเจ้าหน้าที่ที่ศูนย์ยื่นวีซ่า

**ในกรณีที่ผู้เดินทางที่อายุต่ำกว่า 18 ปี เดินทางกับบิดาและมารดา**  
ต้องเตรียมสำเนาสูติบัตรและทะเบียนบ้าน พร้อมแปลเป็นภาษาอังกฤษ

**ในกรณีที่ผู้เดินทางที่อายุต่ำกว่า 18 ปี เดินทางกับผู้ปกครองคนใดคนหนึ่ง**  
ต้องเตรียมหนังสือยินยอมฉบับจริงจากอำเภอ และรับรองโดยกระทรวงการต่างประเทศ  
ลงนามโดยผู้ปกครองที่ไม่ได้เดินทางร่วมกับผู้เยาว์ โดยระบุการยินยอมว่าให้บุตรเดินทางไปกับใคร  
มีความสัมพันธ์อะไรกับเด็ก โดยออกเป็นฉบับภาษาอังกฤษ  
ต้องเตรียม สูติบัตร (สำเนาและตัวจริง) ทะเบียนบ้าน (ตัวจริงและสำเนา) พร้อมแปลเป็นภาษาอังกฤษ

**ในกรณีที่ผู้เดินทางที่อายุต่ำกว่า 18 ปี เดินทางโดยลำพัง และไม่ได้เดินทางพร้อมบิดาและมารดา**  
ต้องเตรียมหนังสือยินยอมฉบับจริงจากอำเภอ และรับรองโดยกระทรวงการต่างประเทศ  
ลงนามโดยบิดาและมารดาคู่กัน โดยระบุการยินยอมว่าให้บุตรเดินทางไปกับใคร  
มีความสัมพันธ์อะไรกับเด็ก โดยออกเป็นฉบับภาษาอังกฤษ  
ต้องเตรียม สูติบัตร (สำเนาและตัวจริง) ทะเบียนบ้าน (ตัวจริงและสำเนา)  
เอกสารของบิดามารดา (สำเนาทะเบียนบ้าน, บัตรประชาชน) พร้อมแปลเป็นภาษาอังกฤษ

สำคัญ!! การรับรองสำเนาจากกระทรวงการต่างประเทศ สำหรับการยื่นขอวีซ่า สถานทูต สเปนนั้นต้องทำการรับรอง  
2 ฉบับ ได้แก่ 1. รับรองคำแปล 2. รับรองลายเซ็นของเจ้าพนักงานที่เขียนในเอกสารของหนังสือยินยอมจากเขต

**หากบิดาหรือมารดาคนใดคนหนึ่งถึงแก่กรรม**  
ให้เตรียมใบมรณบัตร (ฉบับจริงและสำเนา) พร้อมแปลเป็นภาษาอังกฤษ

**หากผู้ปกครองคนใดคนหนึ่งมีอำนาจปกครองแต่เพียงผู้เดียว**  
เอกสารศาลกฤษฎีกาสั่ง รับรองผ่านกระทรวงการต่างประเทศ  
พร้อมแปลเป็นภาษาอังกฤษ หากส่งเอกสารจากประเทศอื่นนอกเหนือจากประเทศไทย  
จำเป็นต้องมีการรับรองจากสถานทูตที่มีอำนาจในประเทศไทย

**หมายเหตุ** เอกสารหนังสือยินยอมให้บุตรเดินทางไปต่างประเทศ (ทั้งฉบับภาษาไทยและภาษาอังกฤษ)  
เมื่อผู้ปกครอง บิดา มารดา ไปทำที่เขตหรือที่ว่าการอำเภอเรียบร้อยแล้ว  
ท่านต้องนำเอกสารต้นฉบับที่สำนักงานเขต / ที่ว่าการอำเภอ ออกให้  
นำส่งให้กรมการกงสุล กระทรวงการต่างประเทศ รับรองนิติกรณ์เอกสารให้เรียบร้อยแล้วจนถึงจะนำส่งให้บริษัททัวร์

## 6 เกี่ยวกับเอกสารส่วนตัวอื่นๆ

- สำเนาบัตรประชาชน
- สำเนาทะเบียนบ้าน
- สำเนาทะเบียนสมรส , สำเนาทะเบียนหย่า , สำเนาใบมรณบัตร (กรณีหย่า) พร้อมแปลเป็นภาษาอังกฤษ
- สำเนาใบเปลี่ยนชื่อ/เปลี่ยนนามสกุล , คำนำหน้านาม (หากเคยมีการเปลี่ยนแปลง) พร้อมแปลเป็นภาษาอังกฤษ
- สำเนาสูติบัตร (กรณีอายุต่ำกว่า 18 ปี) พร้อมแปลเป็นภาษาอังกฤษ



## ข้อมูลเพิ่มเติม

### ระหว่างการพิจารณาวีซ่าไม่สามารถขอพาสปอร์ตคืนก่อนกำหนด

ระยะเวลาในการยื่น : 15 วันทำการ (อาจจะช้าหรือเร็วกว่านั้น ขึ้นอยู่กับศูนย์รับยื่นวีซ่าและสถานทูต)

วันยื่นเอกสาร : ผู้เดินทางต้องมาสแกนลายนิ้วมือและยื่นเอกสารด้วยตัวเอง

(จะมีเจ้าหน้าที่คอยช่วยอำนวยความสะดวกในการนัดหมายและจัดเตรียมเอกสารยื่นวีซ่า)

### รายละเอียดด้านบนทั้งหมดเป็นเพียงเอกสารเบื้องต้น บางท่านอาจถูกการเรียกขอเอกสารเพิ่ม

หรือแปลเอกสารในบางข้อ เพื่อความถูกต้องในการเตรียมเอกสารสามารถติดต่อสอบถามเจ้าหน้าที่ของบริษัทฯได้

เพื่อเป็นประโยชน์ในการยื่นวีซ่า กรุณากรอกข้อมูลในแบบฟอร์มท้ายรายการ ให้ตรงกับข้อมูลตามความเป็นจริง  
เนื่องด้วยเป็นประวัติข้อมูลส่วนตัวของท่านเอง ทางบริษัทไม่สามารถกรอกข้อมูลแทนท่านได้

หากสถานทูตมีการสุ่มเรียกสัมภาษณ์บางท่าน ทางบริษัทฯขอความร่วมมือในการเชิญท่านไปสัมภาษณ์ตามนัดหมาย  
และโปรดแต่งกายสุภาพ พร้อมเตรียมเอกสารตัวจริงทั้งหมดตามที่สถานทูตร้องขอไปในวันนัดสัมภาษณ์ด้วย ทั้งนี้ทางบ  
ริษัทฯ จะส่งเจ้าหน้าที่ไปอำนวยความสะดวกและประสานงานแก่ท่าน

### กรณีที่ท่านยกเลิกการเดินทางภายหลังจากได้วีซ่าแล้ว

ทางบริษัทฯขอสงวนสิทธิ์ในการแจ้งสถานทูตยกเลิกวีซ่าของท่าน

เนื่องจากการขอวีซ่าในแต่ละประเทศจะถูกบันทึกไว้เป็นสถิติในนามของบริษัทฯ

### การบิดเบือนข้อเท็จจริงประการใดก็ตามอาจจะถูกระงับมิให้เดินทางเข้าประเทศในกลุ่มเชงเก้นเป็นการถาวร

และถึงแม้ว่าท่านจะถูกปฏิเสธ วีซ่าสถานทูตไม่คืนค่าธรรมเนียมที่ได้ชำระไปแล้วและหากต้องการขอยื่นคำร้องใหม่ก็ต้อง  
ชำระค่าธรรมเนียมใหม่ทุกครั้ง

# TRAVEL TIPS



ท่านสามารถทำการสแกน QR CODE นี้ เพื่อรับชมข้อมูลในรูปแบบ VDO

- ยื่นวีซ่าเชงเก้น ต้องเตรียมเอกสารอะไรบ้าง

# ใบกรอกข้อมูลผู้ขอวีซ่าเชงเก้น

VISA SECTION  
แผนกรวีซ่า



ข้อมูลนี้ใช้เพื่อนัดหมายคิววีซ่ากับสถานทูต ไม่สามารถแก้ไขภายหลังได้ โปรดระบุรายละเอียดให้ครบถ้วน

เพื่อประโยชน์ของตัวท่านเอง **คำถามเป็นภาษาไทย เพื่อให้ท่านเข้าใจง่าย แต่กรุณาตอบคำถามเป็นภาษาอังกฤษเท่านั้น**

ชื่อโปรแกรมการเดินทาง

วันที่เดินทาง

ชื่อ-สกุล ผู้เดินทาง (ภาษาไทย)

ชื่อ-สกุล ผู้เดินทาง (ภาษาอังกฤษ)

วัน / เดือน / ปี เกิด

D D M M Y Y

สถานที่เกิด (จังหวัด / ประเทศ)

สัญชาติปัจจุบัน

สัญชาติโดยกำเนิด  
หากต่างปัจจุบัน

ที่อยู่ปัจจุบันที่สามารถติดต่อได้

รหัสไปรษณีย์

เบอร์โทรศัพท์

โปรดระบุเบอร์โทรศัพท์ที่สามารถติดต่อได้

อีเมล

สถานภาพ

โสด  สมรส  แต่งงาน (ไม่จดทะเบียน)  หย่า  หย่า

สถานที่ทำงาน หรือ สถานศึกษา

ที่อยู่ทำงาน หรือ สถานศึกษา

เบอร์โทรศัพท์

โปรดระบุเบอร์โทรศัพท์ที่ทำงาน

ตำแหน่งงาน

รายได้ต่อเดือน

รายได้ประจำอื่นๆ  
ถ้ามีโปรดระบุ

แหล่งที่มา  
ของรายได้ประจำอื่นๆ

ชื่อ-สกุล บิดา

ชื่อ-สกุล มารดา

ชื่อ-สกุล คู่สมรส

วัน / เดือน / ปี เกิด

D D M M Y Y

สัญชาติของคู่สมรส

ท่านเคยได้รับวีซ่าเชงเก้นที่เคยได้รับในระยะเวลา 5 ปี

เคย ใช้ได้ตั้งแต่วันที่ ..... ถึงวันที่ .....

(กรณีตอบว่าเคยได้รับวีซ่าเชงเก้น) ท่านเคยถูกพิมพ์ลายนิ้วมือเพื่อการขอวีซ่าเชงเก้น

เคยพิมพ์ลายนิ้วมือ  ไม่เคยพิมพ์ลายนิ้วมือ

ไม่เคยได้รับวีซ่าเชงเก้น

ท่านเคยถูกปฏิเสธวีซ่าหรือไม่

เคย โปรดระบุเหตุผลในการปฏิเสธ .....

ไม่เคย

ความรับผิดชอบค่าใช้จ่ายในการดำรงชีพระหว่างการเดินทางและพำนักของผู้ร้องขอวีซ่า

ตัวผู้ยื่นขอวีซ่าเอง

มีผู้ยื่นออกให้ โปรดระบุชื่อ-นามสกุล ผู้ออกค่าใช้จ่ายให้

ความสัมพันธ์ ผู้ออกค่าใช้จ่ายให้

ที่อยู่ ผู้ออกค่าใช้จ่ายให้

การขอวีซ่าเป็นดุลพินิจของทางสถานทูต ทางบริษัทไม่มีส่วนเกี่ยวข้องกับใดๆ ทั้งสิ้นทั้งนี้บริษัทเป็นเพียงตัวกลางและคอยบริการอำนวยความสะดวกให้แก่ผู้เดินทางเท่านั้น